











## Drei Annen Hohne – Bf Brocken (Brockenbahn)

Harzer Schmalspurbahnen GmbH  
(HSB)

Winterfahrplan 2014/2015 gültig von 3. November 2014  
bis 28. November 2014

alle Züge  
2. Klasse

Vom 3. bis 28. November kein Zugverkehr zwischen Drei Annen Hohne, Eisfelder Talmühle und Ilfeld-Neanderklinik aufgrund von Bauarbeiten!

Harzquerbahn							
km	Zug Station	8933	8925	8903			8937
17	Eisfelder Talmühle (352 m) ab						
46	Drei Annen Hohne (543 m) an						
60	Wernigerode (234 m) ab	09:40	10:25	11:55			14:55
46	Drei Annen Hohne (543 m) an	10:17	11:02	12:32			15:32
Brockenbahn							
km	Zug Station				8927	8923	
0	Drei Annen Hohne (543 m) ab	10:30	11:15	12:45	13:39	15:06	15:46
5	Schierke (687 m) an	10:42	11:27	12:57	13:51	15:18	15:58
5	Schierke (687 m) ab	10:50	11:35	13:13	13:58	15:39	16:21
19	Bf Brocken (1125 m) an	11:21	12:06	13:44	14:28	16:09	16:52











## Bf Brocken – Drei Annen Hohne (Brockenbahn)


Harzer Schmalspurbahnen GmbH  
(HSB)

Winterfahrplan 2014/2015 gültig von 3. November 2014  
bis 28. November 2014

alle Züge  
2. Klasse

Vom 3. bis 28. November kein Zugverkehr zwischen Drei Annen Hohne, Eisfelder Talmühle und Ilfeld-Neanderklinik aufgrund von Bauarbeiten!

Brockenbahn							
km	Zug Station	8932	8926	8922	8904	8924	8936
19	Bf Brocken (1125 m) ab	11:36	12:21	13:59	14:51	16:22	17:07
5	Schierke (687 m) an	12:17	13:11	14:38	15:21	17:02	17:35
5	Schierke (687 m) ab	12:24	13:12	14:39	15:22	17:03	17:36
0	Drei Annen Hohne (543 m) an	12:36	13:24	14:51	15:33	17:14	17:49
Harzquerbahn							
km	Zug Station						
46	Drei Annen Hohne (543 m) ab	12:53			15:53	17:23	18:08
60	Wernigerode (234 m) an	13:33			16:33	18:00	18:45
46	Drei Annen Hohne (543 m) ab						
17	Eisfelder Talmühle (352 m) an						

 Zug mit Dampflok  
|| umsteigefreie Verbindung

Alle Angaben ohne Gewähr!