



# Eisfelder Talmühle – Stiege – Hasselfelde / – Harzgerode / – Gernrode – Quedlinburg (Selketalbahn)





Harzer Schmalspurbahnen GmbH (HSB)

Winterfahrplan, gültig am 3./4. und 10./11. Dezember 2016 sowie vom 17. Dezember 2016 bis 28. April 2017

alle Züge 2. Klasse

Züge der Harzquer- und Brockenbahn sind nur auszugsweise enthalten.

Brockenbahn																				
km	Zug Station									8932	8926	8930		8922		8929	8934	8924	8936	
19	Bf Brocken (1125 m) ab									11:36	12:21	ⓓ 13:14		13:59		14:51	ⓔ 15:40	16:22	17:07	
0	Drei Annen Hohne (543 m) an									12:36	13:24	ⓓ 14:07		14:51		e 15:33	ⓔ 16:32	17:14	17:49	
Harzquerbahn																				
km	Zug Station	8912	8901	8980	8710	8970	8920		8972	8903	8914						8986	8905	8988	
		23	23	85		23	81		22	80	22						22	22	22	
60	Wernigerode (234 m) ab		07:25							11:55									16:25	
46	Drei Annen Hohne (543 m) an		08:02							b 12:32									17:02	
46	Drei Annen Hohne (543 m) ab		08:10							12:40						22	15:40		17:18	
30	Benneckenstein (530 m)		08:50							13:20						22	16:20		17:58	
17	Eisfelder Talmühle (352 m) an		09:18							c 13:48						22	16:49		18:26	
0	Nh Bahnhofsplatz (183 m) ab			ⓑ 08:54	ⓐ 08:54															
0	Nordhausen Nord (183 m)	08:25		ⓑ	ⓐ	09:25	10:24		12:25								16:25			
11	Ilfeld (254 m) an	08:45		ⓑ 09:15	ⓐ 09:15	09:45	10:46		12:45		13:45						16:45			
11	Ilfeld (254 m) ab	08:49		09:17		09:59	10:47		12:46		13:46						16:46		18:17	
17	Eisfelder Talmühle (352 m) an	09:03		09:31		10:13	11:01		13:00		14:00						17:00		18:31	
Selketalbahn																				
km	Zug Station	8950	8960		8982	8962	8952	8981				8916	8954	8978	8967	8964	8975	8918	8919	8956
		23	23					84				22	22	22	22	22	22	22	22	22
9	Eisfelder Talmühle (352 m) ab				09:32			11:05		13:01		14:01				17:02				
3	X Birkenmoor (533 m)				09:45			11:18		13:14		14:14				17:15				
0	Stiege (486 m) an				09:52			11:25		13:21		14:21				17:22				
40	Hasselfelde (452 m) ab					10:12						14:39			16:09		17:58			
36	Stiege (486 m) an					10:25						14:52			16:22		18:11			
36	Stiege (486 m) ab			09:53	10:31			11:26		13:22		14:22	14:53		16:23	17:32	18:12			
31	X Albrechtshaus (467 m)			n. Haf	10:39			11:36		13:32		n. Haf	15:01		n. Etm	17:40	n. Nh			
31	X Friedrichshöhe (454 m)				10:40			11:37		13:33			15:02			17:41				
27	Güntersberge (404 m)				10:47			11:44		13:40			15:09			17:48				
22	Straßberg (363 m)				10:57			11:54		13:50			15:19			17:58				
21	X Str.-Glasebach				10:59			11:55		13:51			15:21			17:59				
18	Silberhütte (336 m)				11:09			12:05		14:01			15:31			18:09				
15	Alexisbad (316 m) an				11:19			12:16		14:12			15:41			18:20				
3	Harzgerode (387 m) ab		08:45						12:11					16:20				18:11	18:40	19:23
0	Alexisbad (316 m) an		08:55						12:21					16:30				18:21	18:50	19:33
15	Alexisbad (316 m) ab		09:02		11:33	11:46	12:23	12:29	14:13			15:48	16:02			18:27			18:58	19:40
12	X Drahtzug (290 m)		09:11		n. Hzg	11:55	12:31	n. NhB	14:21			n. Hzg	16:11			18:35			n. NhB	19:48
10	Mägdesprung (292 m)		09:19			12:01	12:37		14:29				16:19			18:41				19:54
7	X Sternhaus Ramberg (413 m)		09:30			12:11	12:48		14:40				16:29			18:52				20:05
6	X Sternhaus Haferfeld (384 m)		09:33			12:14	12:51		14:43				16:32			18:55				20:08
1	X Osterteich (248 m)		09:45			12:26	13:02		14:54				16:44			19:06				20:19
0	Gernrode (210 m) an		09:50			12:31	13:07		14:59				16:49			19:11				20:24
9	Gernrode (210 m) ab	08:00	09:59				22 13:08		15:00				16:59			19:12				
7	Bad Suderode (187 m)	X 08:03	10:03				22 13:12		15:04				17:03			19:16				
5	X Qb-Quarmbeck (152 m)	08:07	10:07				22 13:16		15:08				17:07			19:20				
0	Quedlinburg (121 m) an	08:15	10:15				22 13:24		15:16				17:15			19:28				

-  Zug mit Dampflok
-  Triebwagen; Angebotseinschränkung für Reisegruppen und Fahrradmitnahme
-  Stadtbahnlinie 10 (Straßenbahn Nordhausen / Stadtwerke Nordhausen)
-  Umsteigeverbindung zwischen Quedlinburg – Gemrode und Bf Brocken
- o Ankunft
- X Bedarfshalt, Zug hält auf dieser Station nur auf Verlangen
- | Zug hält nicht auf dieser Station bzw. fährt andere Strecke
- || umsteigefreie Verbindung
- Ⓐ verkehrt Montag bis Freitag und am 06.01. jedoch nicht an anderen Feiertagen
- Ⓑ verkehrt Samstag, Sonntag sowie an Feiertagen außer 06.01.
- Ⓒ verkehrt Samstag, Sonntag sowie an Feiertagen außer 01.01. und 06.01.
- Ⓓ verkehrt nur vom 17.12.2016 bis 08.01.2017, vom 28.01. bis 05.03.2017 und vom 01. bis 23.04.2017
- Ⓔ verkehrt nur vom 01. bis 23.04.2017
- b am 24. und 31.12. ab Drei Annen Hohne weiter als Zug 8920 zum Brocken; in Richtung Eislefelder Talmühle umsteigen in Zug von/nach Nordhausen Nord
- c am 24. und 31.12. weiter als Zug 8981 nach Nordhausen Nord
- d am 24. und 31.12. in Drei Annen Hohne Richtung Brocken umsteigen in Zug 8903 von Wernigerode
- e am 24. und 31.12. ab Drei Annen Hohne weiter als Zug 8904 nach Wernigerode
- g am 24. und 31.12. nur ab Drei Annen Hohne; Amkunft 15:33 Uhr als Zug 8929 vom Brocken
- 21** verkehrt nicht am 24.12.
- 22** verkehrt nicht am 24.12. und nicht am 31.12.
- 23** verkehrt nicht am 01.01.
- 24** verkehrt nur am 24.12.

- 80** am 24. und 31.12. Wagenzugdurchlauf Wernigerode – Drei Annen Hohne – Brocken (Zug 8903/8920) in Richtung Eislefelder Talmühle in Drei Annen Hohne umsteigen; Wagenzugdurchlauf Drei Annen Hohne – Eislefelder Talmühle – Nordhausen Nord (Zug 8903/8981)
- 81** am 24. und 31.12. Wagenzugdurchlauf von Nordhausen Nord nur bis Drei Annen Hohne in Richtung Brocken in Drei Annen Hohne umsteigen in Zug von Wernigerode; Wagenzugdurchlauf Wernigerode – Drei Annen Hohne – Brocken (Zug 8903/8920)
- 82** am 24. und 31.12. fährt Zug 8904 erst ab Drei Annen Hohne und kommt vom Bf Brocken (Wagenzugdurchlauf Bf Brocken – Drei Annen Hohne – Wernigerode (Zug 8929/8904)
- 83** am 24. und 31.12. fährt Zug 8929 ab Drei Annen Hohne als Zug 8904 weiter nach Wernigerode
- 84** am 24. und 31.12. fährt der Triebwagen ab Eislefelder Talmühle mit Dampfzug 8903 (von Drei Annen Hohne) als Zug 8981 nach Nordhausen Nord
- 85** Montag bis Freitag und am 06.01. jedoch nicht an anderen Feiertagen verkehrt Zug 8980 erst ab Ilfeld; bis Ilfeld Zug 8710 benutzen
- Bro Bf Brocken
- Etm Eislefelder Talmühle
- Haf Hasselfelde
- Hzg Harzgerode
- Nh Nordhausen Nord
- NhB Nordhausen Bahnhofsplatz

Alle Angaben ohne Gewähr!